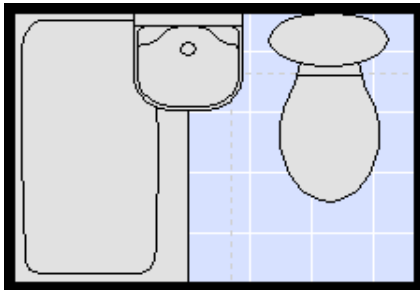


既存の三点式ユニットバスをトイレと2点式ユニットバスに分離

お風呂、トイレ、洗面台が一緒になっている3点式ユニットバスを、ユニットバスの交換をせずに、トイレの移設工事でそれぞれが広くなり、今よりさらに使いやすくなります。

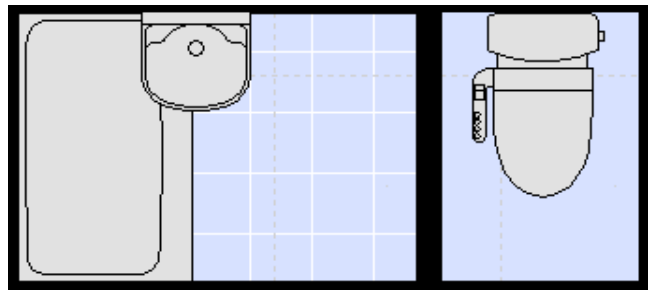
(施工前)



3点式ユニットバス

トイレ移設

(施工後)



洗い場付きバスタブ

トイレ増設
温水洗浄便座

3点式ユニットバスを



工事期間

約**2**日で




悩みをスッキリ解決っ！！

はいっ！！

その疑問に
お答えいたします!!

モヤモヤ

けど、トイレの移設場所は
どうするのかしら??



1

室内にあるクローゼットの場所を
トイレの移設場所に決定!!



2

クローゼットの解体工事と
トイレの排水配管工事中!!



3

備え付けのクローゼットを設置
してトイレの移設完了!!

主な工事内

- ・便器撤去処分
- ・便器設置
- ・内装工事 クロス 床(CF張り)
- ・浴槽FRP穴埋め
- ・設備工事
- ・建具取付
- ・間仕切り工事
- ・電気工事
- ・清掃
- ・現場諸経費
- まで含む

工事費用

35万円～(税別)

